

Referat af Mølby Vandværks generalforsamling tirsdag, den 19. marts 2019 kl. 19.00
på OLA (Oksenvad Gl. Skole)

Dagsorden

1. Valg af dirigent
2. Valg af protokolfører og stemmetæller
3. Bestyrelsens beretning om det forløbne år
4. Det reviderede regnskab for 2018 fremlægges til godkendelse
5. Budget for 2019 fremlægges
6. Valg af medlemmer og suppleanter til bestyrelsen
På valg til bestyrelsen er **Gert Madsen, Gunnar R. Hansen og Uwe Jensen**
På valg som suppleant er **Tage Trans (1. suppleant)**
7. Valg af revisor og suppleant
På valg som revisor er **Anette Schultz**
På valg som revisorsuppleant er **Kjeld Holm.**
8. Behandling af indkomne forslag
Bestyrelsen foreslår nye takster for 2020
9. Eventuelt

Svend Løbner bød velkommen til de 19 fremmødte andelshavere og ægtefæller. Det er generalforsamling nummer 81 i rækken.

Ad 1.

Bestyrelsen foreslog Ejgil Wind som dirigent, og han blev valgt uden modkandidat. Generalforsamlingen konstateredes lovligt indkaldt.

Ad 2.

Uwe Jensen blev valgt som protokolfører.
Henning Toftegård blev valgt som stemmetæller.

Ad 3.

Svend Løbner aflagde bestyrelsens beretning for det forløbne år. Beretningen, der er vedlagt dette referat, blev taget til efterretning.

Kommentarer:

Spørgsmål mht. til sprøjtning omkring sprøjtefri zoner omkring vandværker. Mølby vandværk menes ikke at have udfordringer hermed.

Ad 4.

Svend Løbner fremlagde regnskabet for 2018. Hovedtallene var som følger:

Indtægter	Kr. 258.697
Produktionsomkostninger	Kr. 42.877
Distributionsomkostninger	kr. 105.678
Administrationsomkostninger	Kr. 84.377
Driftsresultat primær drift	Kr. 25.765
Gebyr / andre indtægter	kr. 14.403
Årets resultat	Kr. 40.168
Aktiver	Kr. 4.257.691
Egenkapital	Kr. 4.144.981
Gæld	Kr. 112.710

Regnskabet blev godkendt af generalforsamlingen.

Ad 5.

Svend Løbner fremlagde budgettet for 2019. Der forventes en omsætning på Kr. 238.000 og et årsresultat på minus Kr. 54.200.

Budgettet blev taget til efterretning.

Ad 6.

Gert Madsen, Gunnar R. Hansen og Uwe Jensen blev genvalgt.

Tage Trans blev genvalgt som 1. suppleant.

Ad 7.

Revisor Anette Schultz blev genvalgt.

Som revisorsuppleant blev Kjeld Holm genvalgt

Ad 8.

Takster for 2020 foreslås uændret. Bestyrelsen foreslår en nedsættelse af tilslutningsafgiften for nye andelshaver fra ca. 40.000 til ca. 24.000 inkl. moms. Svend Løbner gennemgik, hvordan man var fremkommet til den nye tilslutningspris.

De nye takster for 2020 samt den ændrede takst for tilslutning blev vedtaget af forsamlingen.

Ad 9.

Der blev snakket om løst og fast.

Svend Løbner fortalte omkring den elektroniske vandmåler, som man kan købe for at følge sit eget vandforbrug eller se om der er nogen steder for vandet løber. Prisen for sådan et apparat er 1300 kroner og skal bestilles ved Kamstrup.

Mølby, den 19/3 2019



Dirigent: Ejgil Wind

Beretning 2018 Mølby Vandværk

Indledning

2018 var året, hvor vi fik nye fjernaflæste vandure. Det vil jeg vende tilbage til senere. Herudover vil beretningen omfatte lidt statistik, løn og honorarer til driftsleder og bestyrelse, driften af vandværket og lidt om vores planer for fremtiden. Som sædvanlig vil jeg prøve ikke at gøre det for langt.

Statistik

Forbruget i 2018 har været på ca. 35.000 m³. Vi har godt nok faktureret ca. 36.000 m³, men det skyldes, at aflæsningen på de nye vandure er sket den 31/12, hvor de gamle vandure blev aflæst ca. 14 dage før, hvilket giver ekstra ca. 1.500 m³. Vi har dermed et vandspild til skylning og læk på ledningsnettet på ca. 500 m³ eller et par procent, og det er meget fint. Fremadrettet vil aflæsningerne følges ad, og vi kan derfor få et mere præcist billede af oppumpede mængder fra boringerne, udpumpede mængder til forbrugerne og evt. spild på ledningen. I forhold til 2017 er der udpumpet 1.600 m³ mere, hvilket er imod de senere års tendens, men merforbruget skyldes helt sikkert den tørre sommer, hvor vi i korte perioder pumpede rigtig meget vand ud, dog uden problemer.

Der har i 2018 ikke været hverken tilgang eller afgang af forbrugere, så tallet er stadig 217, fordelt på 192 andelshavere og et ledningsnet på hele 30 km.

Aflæsning og opkrævning

Vi bruger fortsat Vandværkernes EDB Service i Holsted til opkrævning af forbrugsafgifter, bogføring, beregning af moms og afgifter, udbetaling af løn og udarbejdelse af vores regnskab, og det gør de til vores fulde tilfredshed. I modsætning til tidligere står de nu ikke mere for indsamling af måleroplysninger. Det betyder sparede omkostninger til porto m.m., men så mister vi til gengæld gebyrindtægter fra dem der ikke fik aflæst til tiden, men det kan vi nu fint leve med.

Betaling af forbrugsafgiften sker i 2 rater, og der er desværre stadig for mange, der ikke får betalt til tiden med rykkere og lukkede meddelelser til følge. Selv efter stor fleksibilitet fra vores side måtte vi lukke for vandet i et enkelt tilfælde, og det koster jo lige 2.000 kr. at få åbnet igen.

Regnskab og økonomi

Uden at foregribe gennemgangen af regnskabet, som de fleste af jer vel har kigget på, kan jeg oplyse, at årets resultat er et overskud på ca. 40.000 kr. mod et budgetteret overskud på ca. 27.000 kr., altså en positiv afvigelse på 13.000 kr., hvilket vel må siges at være inden for rammen. Afvigelsen er en kombination af på den ene side et mersalg af vand og færre omkostninger og på den anden side en budgetteret tilslutning, der ikke kom.

Efter vores investering i nye vandure på ca. 300.000 kr., der afskrives over 6 år har vi i balancen netto likvider på ca. 100.000 kr., så det ser fornuftigt ud. Vi arbejder / sloges lige nu med vores bankforbindelse om vores konto betingelser. Vi har i dag en konto med en kassekredit på 300.000 kr. uden kontogebyr og uden provision. Vi accepterer, at kassekrediten sættes ned til 100.000 kr. Herudover mener banken, at vi skal betale et kontogebyr på 1.200 kr. pr. år og 2% provision af kassekreditens max., hvilket er 2.000 kr. Vi vil drøfte sagen i bestyrelsen og se på forskellige muligheder, men jeg er bange for, at forholdene er ens i de fleste banker.

Honorarer til bestyrelse og løn til driftsleder

Som tidligere år fremlægges de budgetterede honorarsatser til bestyrelsen for generalforsamlingen til godkendelse som en del af budgettet, og de af jer, der har læst budgettet vil have bemærket, at udgiften til honorarer er steget væsentlig fra 23.000 kr. til 31.000 kr., hvilket primært skyldes en stigning til formand og kasserer, altså i øjeblikket til mig selv.

Honorarerne er ikke grebet ud af den blå luft, men beregnet på følgende måde ud fra et målt og skønnet tidsforbrug og en, efter min vurdering, rimelig timesats, hvoraf der naturligvis skal betales skat som af al anden indkomst.

Bestyrelsesmedlemmer: 5 møder a 3 timer a 150 kr. = 2.250 kr.

Kasserer: 4 timer pr. md. = 48 timer a 150 kr. = 7.500 kr.

Formand: 8 timer pr. md. = 96 timer a 150 kr. = 14.500 kr.

For mit eget vedkommende kan jeg sige, at de 12 timer, der ligger til grund for beregningen absolut er i underkanten af det reelle tidsforbrug.

Løn til driftsleder er forhandlet med undertegnede til 22.000 kr. pr. år og jeg gør opmærksom på, at det er billigt i forhold til, hvad der betales på nogle af vore nabo vandværker, hvor det nogen steder er eksterne firmaer, der står for driften.

Vandværkets drift

Det, der har fyldt mest på driftsområdet i 2018, er udskiftningen af samtlige vandure. Bortset fra, at udskiftningen på grund af den tørre sommer med ekstra travlhed til vores installatør, trak lidt i langdrag, så synes vi i bestyrelsen, at udskiftningen forløb på en udmærket måde, og der har da også kun været en enkelt klage over manglende advisering. Vi havde forsøgt at gøre et forarbejde med indsamling af mobilnumre, så installatøren kunne kontakte jer i forvejen, men det har været en sej proces at få jer forbrugere til at melde tilbage med jeres mobilnumre, så det har krævet lidt tid med søgning på Krak, 118 og andre steder. Bortset fra enkelte afbrydelser af vandet i afgrænsede områder i forbindelse med udskiftningen af vandurene, hvor vi har flyttet vandure fra uhensigtsmæssige placeringer inde i huset til en udendørs brønd, har der i 2018 ikke været ledningsbrud og afbrydelser i forsyningen. Vi har oplevet et enkelt trykfald en sen aften, da nogle relæer slog fra på vandværket. Som nogle af jer har bemærket, har jeg i den sidste månedstid været i gang med at indsamle jeres e-mail adresser, og det er ikke af ren nysgerrighed, men da vi har besluttet indtil videre at foretage indkaldelsen til generalforsamlingen og udsendelsen af den årlige lovpligtige information til den enkelte andelshaver, er det væsentlig lettere og billigere at sende pr. mail som at køre ud eller sende med Post Nord. Alternativet er ifølge de gældende vedtægter annoncering i en ugeavis, men hvor mange læser dem. Alle oplysninger fra vandværket kan ses på vores facebook side, og vi har også en aftale med Oksenvad.dk om offentliggørelse der, så vi synes vi gør hvad vi kan for at informere jer andelshavere og lokke jer til den årlige generalforsamling.

Der er i 2018 foretaget en termografi undersøgelse af alle elektriske installationer på værket, og vi har sidst på året fået foretaget vores 2-årige eftersyn af hele vandværket. Eftersynet afslørede flere kritiske forhold, og for at sikre forsyningen af vand til jer bedst muligt, valgte vi at udskifte en kompressor og en flowmåler samt foretage andre mindre reparationer. Arbejdet, der løb op i ca. 50.000 kr., er først udført i 2019 og den opmærksomme læser af regnskab og budget har sikkert bemærket, at vi i 2019 budgetterer med vedligeholdelsesudgifter på 55.000 kr. og et underskud på ca. 50.000 kr.

Bestyrelsen

Efter generalforsamlingen sidste år konstituerede bestyrelsen sig med mig som formand og kasserer, Gert Madsen som næstformand og Uwe Jensen som sekretær. Vi har som anført i vores forretningsorden afholdt 4 ordinære bestyrelsesmøder og bestyrelsen eller dele af den har herudover deltaget i forskellige kurser, møder og udstillinger, arrangeret af vandværksforeningen og vandrådet for Haderslev Kommune m.fl.

Vandkvalitet

Som en gentagelse fra de senere år kan jeg oplyse, at vores vand, som det fremgår af den udsendte info, er i orden og lever op til de kvalitetskrav, der er gældende i dag. Ligeledes er der i den udsendte information link til en side, hvor man udover aktuelle analyser også kan se historiske analyser.

Som i sikkert har bemærket af flere omgange i dagspressen, så er det nu blevet teknisk muligt at søge efter flere og flere pesticider i vores drikkevand, og man kan læse om vandværker, der får lukket deres borer af den grund. Vores vand er testet for alle pesticider, som der skal testes for indtil videre, men det er jo nok en udvikling, der fortsætter, og vi risikerer da også, at vi pludselig står med en grænseværdi, der er overskredet. Vandet er det samme, men mulighederne for at teste er blevet anderledes. Hvis det, som i Sommersted, drejer sig om forholdsvis små overskridelser, får vandværket typisk en dispensation til at køre videre i en periode.

Senest var der i avisen i sidste uge en artikel om beskyttelse af vores grundvand mod sprøjtemidler. Et bredt flertal i folketinget har aftalt, at der ikke længere må sprøjtes i de såkaldt boringsnære beskyttelsesområder –BNBO. Kommunerne pålægges, at de over de næste 3 år skal gennemgå alle 5500 BNBO'er for at sikre drikkevandet gennem opkøb af jord eller ved at gennemføre lokale sprøjteforbud. Udgifterne til dette skal betales af alle forbrugere gennem en afgift på vandregningen. Haderslev Kommune er i gang, men er ikke nået til Mølby Vandværk endnu

Fremtid

Umiddelbart har vi ikke på kort sigt planer om udgiftstunge investeringer, men på lidt længere sigt skal vi nok sammen med kommunen søge efter alternativer til vores 2 borer i tilfælde af en forurening af vandet. Vi henter vandet i en dybde af 40 meter og løsningen kan være en dybere boring samme sted eller en boring på en ny kildeplads. Vi ved fra Sommersted, at de arbejder på en ny 100 meter dyb boring og så snakker vi om en investering, der nærmer sig 500.000 kr., så takstmæssig vil vi forsøge, i det omfang vi kan få lov, at samle lidt penge sammen de nærmeste år.

Herudover vil vi i bestyrelsen undersøge mulighederne for etablering af et blødgøringsanlæg til reducere af hårdheden i vores vand. Vores vand er middelhårdt, så det er ikke akut, men det kunne måske være rart med lidt længere levetid for kaffemaskiner, vaskemaskiner og andre hvidevarer. Hvad mener i ? . Hvor meget må det koste pr, m3 vand?

Afslutning

Det var så, hvad jeg havde valgt at tage med i bestyrelsens beretning for i år, og så vil jeg til slut sige tak til jer forbrugere for jeres tålmodighed under udskiftningen af vandurene, til mine bestyrelseskolleger for et godt samarbejde og til Svend Aage for hans indsats med at passe på vores allesammens vandværk som driftsleder.

Årsrapport

for

Mølby Vandværk Andelsselskab

for perioden 1/1 til 31/12 2018

ÅRSRAPPORT 2018

Stamoplysninger

Mølby Vandværk Andelsselskab
c/o Svend Løbner
Engtoften 7
Mølby
6560 Sommersted


CVR-nummer: 24562654

Bestyrelse

Formand/kasserer	Svend Løbner
Bestyrelsesmedlem	Svend Aage Jensen
Næstformand	Gert Madsen
Bestyrelsesmedlem	Gunnar R. Hansen
Sekretær	Uwe Jensen

Godkendt på vandværkets generalforsamling, den 19/3 2019

Dirigent:



Bestyrelsespåtegning

Bestyrelsen har aflagt årsrapport for Mølby Vandværk Andelsselskab

Årsrapporten er aflagt i overensstemmelse med årsregnskabsloven samt vandværkets vedtægter.


Det er vores opfattelse, at årsregnskabet giver et retvisende billede af vandværkets aktiver, passiver og finansielle stilling pr. 31. december 2017 samt af resultatet for regnskabsåret 1. januar – 31. december 2018.

Der er efter regnskabsårets afslutning ikke indtruffet begivenheder, der væsentligt vil kunne påvirke vurderingen af vandværkets finansielle stilling.

Årsrapporten indstilles til generalforsamlingens godkendelse.

Mølby, den 15/2 2019

Bestyrelsen:




Formand/kasserer
Svend Løbner



Bestyrelsesmedlem
Svend Aage Jensen



Næstformand
Gert Madsen



Bestyrelsesmedlem
Gunnar R. Hansen




Sekretær
Uwe Jensen

Folkevalgte revisorers påtegning


Som folkevalgte revisor for Mølby Vandværk Andelsselskab har vi revideret årsregnskabet. Revisionen er udført i overensstemmelse med almindelige anerkendte revisionsprincipper for 1. januar til 31. december 2018.

Årsregnskabet er aflagt i overensstemmelse med lovgivningens og vedtægternes krav til regnskabsaflæggelse, og giver efter vores opfattelse et retvisende billede af aktiver og passiver, den økonomiske stilling samt resultat.

Mølby, den 19/2 2019



Vagn Jensen
Folkevalgt revisor



Anette Schultz
Folkevalgt revisor

Anvendt regnskabspraksis

Årsrapporten for Mølby Vandværk Andelselskab er aflagt i overensstemmelse med årsregnskabslovens bestemmelser for regnskabsklasse A samt vandværkets vedtægter.

Formålet med årsrapporten er at give et retvisende billede af vandværkets aktiviteter for regnskabsperioden, og vise, om de budgetterede og hos medlemmerne opkrævede beløb er tilstrækkelige.

Anvendt regnskabspraksis er ændret, så vandværket benytter de bestemmelser, der findes i årsregnskabsloven. Sammenligningstal er tilpasset ny regnskabspraksis. Praksis uddybes nedenfor.

Resultatopgørelsen

Opstillingsform

Resultatopgørelsen er opstillet, så denne bedst viser vandværkets aktiviteter i det forløbne regnskabsår.

I resultatopgørelsen indgår ureviderede budgettal for regnskabsåret og det kommende år. De er udelukkende medtaget til orientering og for at vise sammenhængen mellem de budgetterede og de realiserede tal.

Nettoomsætning

Nettoomsætning fra vandsalg m.v. indregnes i resultatopgørelsen, hvis levering og risiko-overgang har fundet sted i løbet af regnskabsåret. Nettoomsætningen indregnes eksklusiv moms og afgifter.

Vandværket er underlagt det generelle "hvile i sig selv"-princip, hvorfor der årligt opgøres en over- eller underdækning. Denne beregnes som årets indtægter fratrukket årets omkostninger. En eventuel overdækning anføres som en negativ indtægt ("der er opkrævet for meget"), mens en eventuel underdækning anføres som et tillæg til indtægterne ("der er opkrævet for lidt").

Produktionsomkostninger

Produktionsomkostninger omfatter alle regnskabsårets omkostninger, der kan henføres til vandværkets indvinding af vand, herunder også personaleomkostninger og maskinpark, samt vedligeholdelse af og afskrivning på anlæg.

Distributionsomkostninger

Distributionsomkostninger omfatter alle regnskabsårets omkostninger, der kan henføres til vandværkets distribution af vand, herunder også personaleomkostninger samt vedligeholdelse af og afskrivning på anlæg.

Administrationsomkostninger

Administrationsomkostninger omfatter alle regnskabsårets omkostninger til administration og ledelse.

Andre driftsindtægter og omkostninger

Andre driftsindtægter og –omkostninger omfatter regnskabsposter af sekundær karakter i forhold til vandværkets primære aktivitet.

Finansielle poster

Finansielle indtægter og omkostninger indregnes i resultatopgørelsen med de beløb, der vedrører regnskabsperioden.

Finansielle indtægter består bl.a. af renter af bankindeståender samt renteindtægter

Finansielle omkostninger består af regnskabsperiodens renteomkostninger

Balancen

Materielle anlægsaktiver.

Vandværkets materielle anlægsaktiver værdiansættes til kostpris med fradrag af akkumulerede afskrivninger. Der afskrives ikke på grunde.

Afskrivningsperiode:

Bygninger	50 år
Boringer	50 år
Maskinanlæg og installationer	14 år
Ledningsanlæg	50 år
Vandmålere	6 år

Tilgodehavender

Tilgodehavender værdiansættes til nominal værdi. Værdien reduceres med nedskrivning til imødegåelse af tab.

Periodeafgrænsningsposter

Periodeafgrænsningsposter under aktiver omfatter afholdte udgifter, der vedrører efterfølgende regnskabsår, samt leveret vand, der endnu ikke er faktureret til forbrugerne.

Overdækning

Overdækning er et udtryk for, at vandværket har haft større indtægter end krævet i forhold til hvile i sig selv"-princippet. Posten reguleres hvert år med årets over- eller underdækning.

Øvrige gældsforpligtelser

Øvrige gældsforpligtelser værdiansættes til nominal værdi.

Resultatopgørelse for 2018

		Realiseret 2018	Realiseret 2017	Budget 2018	Budget 2019
	Note	kr.	kr.	kr.	kr.
Nettoomsætning	1	218.529	173.689	248.500	292.200
Produktionsomkostninger	2	-42.877	-55.058	-64.000	-99.000
Bruttoresultat		175.652	118.631	184.500	193.200
Distributionsomkostninger	3	-105.678	-63.597	-115.000	-112.000
Administrationsomkostninger	4	-84.377	-64.823	-79.500	-91.200
Resultat af primær drift		-14.403	-9.789	-10.000	-10.000
Andre driftsindtægter	5	14.403	9.789	10.000	10.000
Årets resultat		0	0	0	0

Balance pr. 31. december 2018

Aktiver	Noter	2018 kr.	2017 kr.
Grunde og bygninger		548.824	573.378
Inventar og installationer		83.593	91.192
Ledningsnet		3.356.707	3.402.628
Materielle anlægsaktiver	6	3.989.124	4.067.198
Anlægsaktiver i alt		3.989.124	4.067.198
Tilgodehavender fra salg og tjenesteydelser	7	24.375	14.920
Periodeafgrænsningsposter	8	1.355	1.065
Tilgodehavender i alt		25.730	15.985
Likvide beholdninger	9	242.837	448.839
Omsætningsaktiver i alt		268.567	464.824
Aktiver i alt		4.257.691	4.532.022
Passiver	Noter	kr.	kr.
Over-/underdækning primo		570.650	495.881
Opskrivning af anlægsaktiver		3.827.813	4.141.778
Afskrivning på opskrevne anlægsaktiver		-293.650	-313.965
Overført årets over-/underdækning		40.168	74.767
Overdækning i alt		4.144.981	4.398.461
Leverandører af varer og tjenesteydelser	10	112.710	133.561
Gældsforpligtelser i alt		112.710	133.561
Passiver		4.257.691	4.532.022
Pantsætninger og sikkerhedsstillelser	11		

Noter til resultatopgørelsen for 2017

	Realiseret 2018 kr.	Realiseret 2017 kr.	Budget 2018 kr.	Budget 2019 kr.
Note 1 Nettoomsætning				
Fast afgift	139.971	140.400	140.000	140.000
Kubikmeterafgift	108.696	95.619	93.000	93.000
Gebyrindtægter	15.500	16.400	15.000	10.000
Gebyrudgifter	-5.470	-3.963	-4.000	-5.000
Tilslutningsbidrag	0	0	31.000	0
Overdækning (negativ)/underdækning (postitiv)	-40.168	-74.767	-26.500	54.200
Nettoomsætning i alt	218.529	173.689	248.500	292.200
Note 2 Produktionsomkostninger				
Vedligeholdelse	2.497	12.955	15.000	55.000
El til produktion	36.018	31.541	20.000	36.000
Refusion af energiafgifter	-20.131	-16.368	0	-20.000
Forsikringer	4.594	4.419	5.000	5.000
Vandanalyser	8.688	6.045	7.000	8.000
Vandafledning	0	5.255	5.000	3.000
Afskrivninger	11.211	11.211	12.000	12.000
Produktionsomkostninger i alt	42.877	55.058	64.000	99.000
Note 3 Distributionsomkostninger				
Vedligeholdelse ledningsnet	11.724	9.888	25.000	20.000
Ledningsoplysninger	3.974	6.105	0	0
Løn, driftspersonale	20.000	20.000	20.000	22.000
Afskrivninger	69.980	27.604	70.000	70.000
Distributionsomkostninger i alt	105.678	63.597	115.000	112.000
Note 4 Administrationsomkostninger				
Honorar bestyrelse	23.000	21.000	23.000	31.000
Kørselsgodtgørelse	2.828	2.180	3.000	3.000
Opkrævning	12.040	11.880	12.000	13.000
Regnskab	4.590	4.500	5.000	5.000
Persondata	3.850	0	0	1.500
Kontorartikler	7.478	2.079	3.000	3.000
Internet og telefon	3.842	2.288	3.000	4.000
Kontingenter	11.456	7.272	12.000	13.500
Porto	1.880	3.641	4.000	2.000
Kontogebyrer	143	154	500	200
Nets	1.831	1.524	1.500	2.000
Ledelsessystemer	2.400	2.400	2.500	2.500
Kurser	1.200	844	3.000	3.000
Repræsentation	0	0	500	500
Bestyrelsesmøde og revisionsmøde	1.454	1.112	1.500	2.000
Generalforsamling	4.487	2.878	4.000	4.000
Tab på debitorer	1.898	1.071	1.000	1.000
Administrationsomkostninger i alt	84.377	64.823	79.500	91.200

Note 5 Andre driftsindtægter

Andre indtægter	14.403	9.789	10.000	10.000
Andre driftsindtægter i alt	14.403	9.789	10.000	10.000

Noter til balancen**Note 6 Materielle anlægsaktiver**

	Grunde og bygninger	Inventar og installationer	Ledningsnet og vandmålere
Kostpris 1. januar	1.083.197	1.122.140	13.913.438
Tilgange	0	0	296.767
Kostpris 31. december	<u>1.083.197</u>	<u>1.122.140</u>	<u>14.210.205</u>
Afskrivninger pr. 1. januar	509.819	1.030.948	10.510.810
Årets afskrivninger	24.554	7.599	342.688
Afskrivninger pr. 31. december	<u>534.373</u>	<u>1.038.547</u>	<u>10.853.498</u>
Regnskabsmæssig værdi pr. 31. december	<u>548.824</u>	<u>83.593</u>	<u>3.356.707</u>

	2018 kr.	2017 kr.
Note 7 Tilgodehavender fra salg og tjenesteydelser		
Tilgodehavender fra salg af vand	0	3.126
Tilgodehavender fra salg af vand - årsopgørelser	15.261	2.816
Andre debitorer	9.114	8.978
Tilgodehavender fra salg og tjenesteydelser i alt	<u>24.375</u>	<u>14.920</u>

Note 8 Periodeafgrænsningsposter

Periodeafgrænsningsposter	<u>1.355</u>	<u>1.065</u>
---------------------------	--------------	--------------

Note 9 Likvide beholdninger

Danske Bank	242.837	448.839
Likvide beholdninger i alt	<u>242.837</u>	<u>448.839</u>

Note 10 Leverandører af varer og tjenesteydelser

Moms	11.787	30.878
Afgift af ledningsført vand	100.250	97.725
Skyldig A-skat	0	1.792
Forudbetalinger vedrørende salg af vand	299	0
Kreditorer	374	3.166
Leverandører af varer og tjenesteydelser i alt	<u>112.710</u>	<u>133.561</u>

Note 11 Pantsætninger og sikkerhedsstillelser

Ingen	Ingen
-------	-------